

DADES ECONÒMIQUES 2018

FUNDACIÓ TUTELAR
SANTA MARIA
DE COMABELLA



SUBVENCIONS I AJUDES PÚBLIQUES CONCEDIDES

**Segons data resolució*

Entitat	Objecte Conveni	Import 2018	Import 2017	Import 2016	Import 2015	Import 2014	Tipus
Agència de l'Habitatge de Catalunya	Xarxa d'habitatges d'inserció	2.250,00	-	-	-	-	Autonòmic
Ajuntament de Sant Salvador de Guardiola	Ajut tutelats	2.000,00	-	-	-	-	Local
Dept. Treball, Afers Socials i Famílies	Manteniment de serveis i establiments socials	266.360,52	266.360,52	101.841,48	101.841,48	58.652,04	Autonòmic
Dept. Treball, Afers Socials i Famílies	Regularitzacions d'usuaris d'exercicis anteriors	37.860,79	138.449,03	83.766,05	44.160,58	62.861,85	Autonòmic
Diputació de Barcelona	Serveis complementaris a la tutela	922,09	-	-	-	-	Local
European Union	Fons social europeu en el marc de la iniciativa de treball juvenil	-	4.800,00	-	-	-	Fons Europeu
Fundación Estatal para la Formación en el Empleo	Formació Professional Contínua	910,00	351,09	-	-	-	Estatal
Servei d'Ocupació de Catalunya	Joves en pràctiques	11.000,00	-	-	-	-	Autonòmic
		321.303,40	409.960,64	185.607,53	146.002,06	121.513,89	

DADES ECONÒMIQUES 2018

APLICACIONS DELS FONS

Ajuts concedits i altres despeses	185.263,90
Aprovisionaments	3.106,48
Despeses de personal	265.312,42
Altres despeses d'explotació	46.037,18
Variació de valor raonable en i. Financers	29.777,19
Increment inversions en immobilitzat	86.771,18
Increment inversions financeres a llarg	100.024,71
TOTAL FONS APLICATS	716.293,06

DESGLOSSAMENT DESPESES DE LES ACTIVITATS

Ajuts concedits i altres despeses	34,99%
Aprovisionaments	0,59%
Despeses de personal	50,11%
Altres despeses d'explotació	8,68%
Variació de valor raonable en i. Financers	5,62%
	100,00%

ORIGEN DELS FONS

Ingressos de les activitats	389.607,14
Altres ingressos de les activitats	298.098,94
Altres resultats	15,63
Ingressos financers	1.000,00
Disminució fons de maniobra	27.571,35
TOTAL ORIGEN DELS FONS	716.293,06

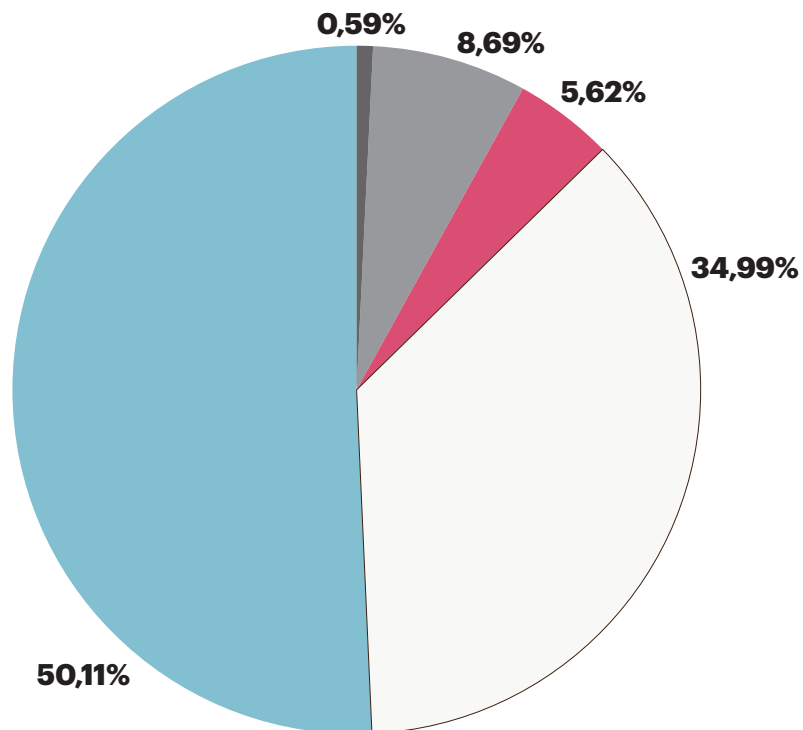
DESGLOSSAMENT INGRESSOS DE LES ACTIVITATS

Prestacions de serveis	2,38%
Subvencions oficials a les activitats	97,50%
Donacions i altres ingressos per a activitats	0,13%
	100,00%

DADES ECONÒMIQUES 2018

APLICACIONS DELS FONTS

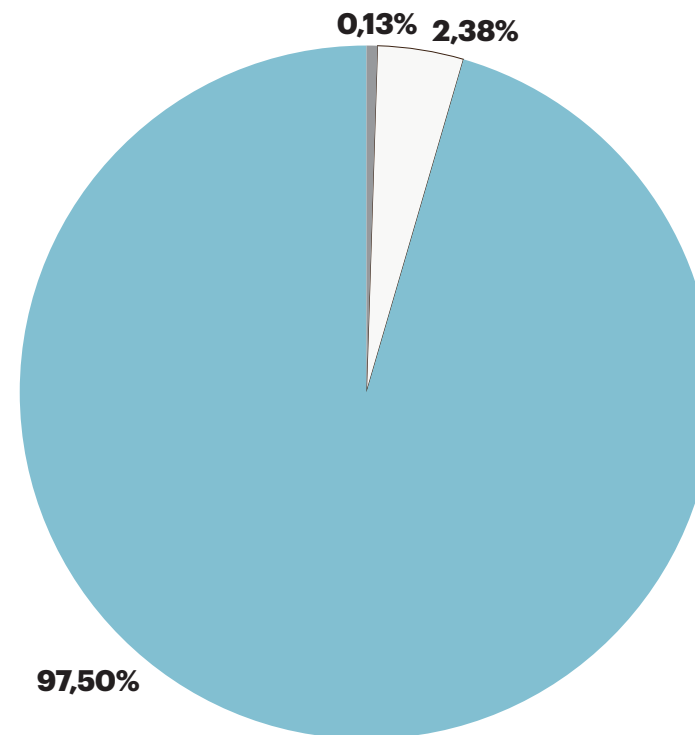
Destinats a les despeses de les activitats



- Despeses de personal
- Ajuts concedits i altres despeses
- Variació de valor raonable en i.Financers
- Altres despeses d'exploració
- Aprovisionament

ORIGEN DELS FONTS

Provinents dels ingressos de les activitats



- Subvencions oficials a les activitats
- Prestacions de serveis
- Donacions i altres ingressos per a activitats

DADES ECONÒMIQUES 2018

DESGLOSSAMENT PROCEDÈNCIA SUBVENCIONS OFICIALS A LES ACTIVITATS

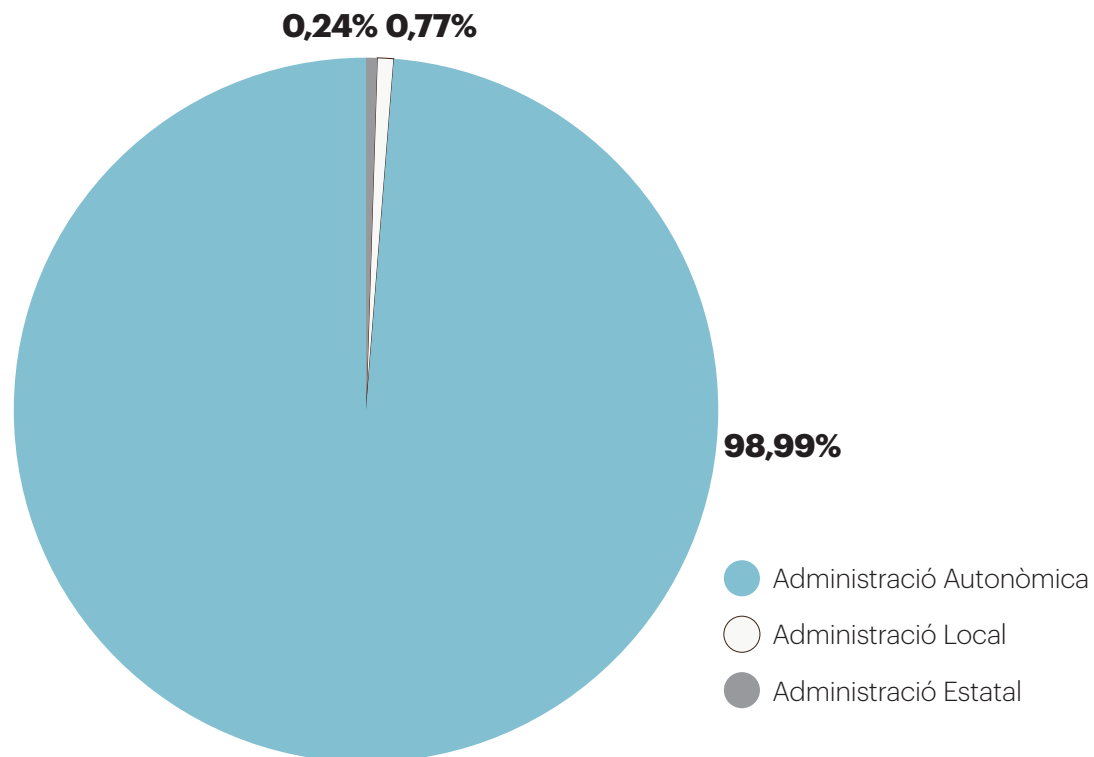
Administració Autònoma	376.017,61
Administració Estatal	910,00
Administració Local	2.922,09
	379.849,70

DESGLOSSAMENT PROCEDÈNCIA SUBVENCIONS OFICIALS A LES ACTIVITATS

Administració Autònoma	98,99%
Administració Estatal	0,24%
Administració Local	0,77%
	100,00%

ORIGEN DELS FONS

Provinents de les subvencions oficials a les activitats



DADES ECONÒMIQUES 2018

DESGLOSSAMENT PROCEDÈNCIA DE LES DONACIONS PER A ACTIVITATS

Particulars	500,00
	500,00

DESGLOSSAMENT PROCEDÈNCIA DE LES DONACIONS PER A ACTIVITATS

Particulars	100,00%
	100,00%

ORIGEN DELS FONDS

Provinents de les donacions per a activitats

